



2020-yilning yanvar-mart oylarida QURILISH ISHLARI

Raqlamlar:

Qurilish ishlari hajmi

293,4 mlrd. so'm

Yirik qurilish
tashkilotlari ulushi

3,0 %

Kichik korxonalar va
mikrofirmalar ulushi

86,1 %

Norasmiy sektor ulushi

10,9 %

Joriy yilning yanvar-mart oylarida jami **293,4** mlrd. so'm qurilish ishlari bajarilgan bo'lib, o'sish sur'ati o'tgan yilning mos davriga nisbatan **101,1** % ni tashkil qildi.

Jami qurilish ishlari hajmidan yirik qurilish tashkilotlari tomonidan **8,8** mlrd. so'm qurilish ishlari bajarilib, o'sish sur'ati o'tgan yilning mos davriga nisbatan **87,5** % ni tashkil qildi.

Kichik korxonalar va mikrofirmalar tomonidan bajarilgan qurilish ishlari **252,5** mlrd. so'mni yoki jami qurilish ishlarining **86,1** % ini tashkil etib, o'sish sur'ati o'tgan yilning mos davriga nisbatan **108,0** % ni tashkil etdi. Norasmiy sektor tomonidan bajarilgan qurilish ishlari hajmi **32,1** mlrd. so'mni tashkil etib o'tgan yilning mos davriga nisbatan o'sish sur'ati **68,7** % ni tashkil qildi.

Yirik qurilish tashkilotlari

hajmi-8,8 mlrd. so'm

o'sish sur'ati-87,5 %

Kichik korxonalar va mikrofirmalar

hajmi-252,5 mlrd. so'm

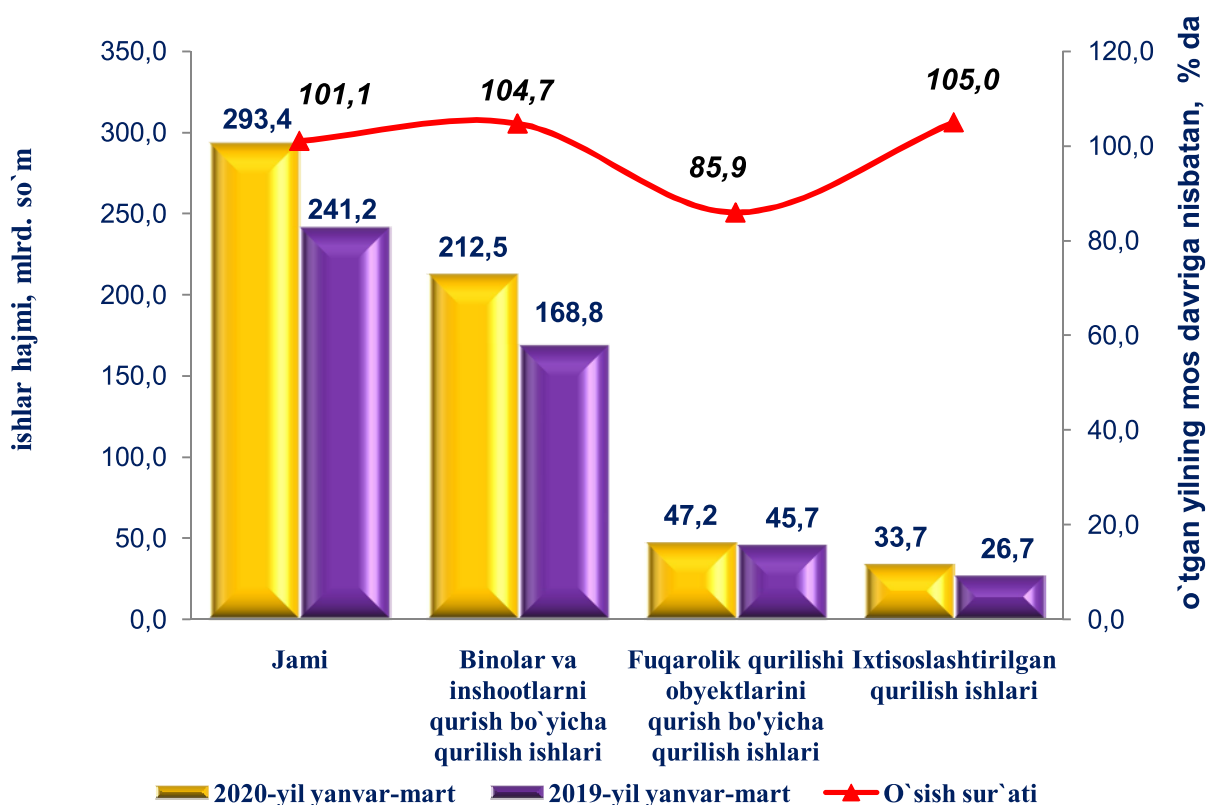
o'sish sur'ati-108,0 %

Norasmiy sektor

hajmi-32,1 mlrd. so'm

o'sish sur'ati-68,7 %

Iqtisodiy faoliyat turlari bo'yicha qurilish ishlari



Iqtisodiy faoliyat turlari bo'yicha qurilish ishlarining asosiy qismi qurilish loyihalarini ishlab chiqish, turar joy va yashash uchun mo'ljallangan binolar qurish hamda yashash uchun mo'ljallanmagan binolarni qurish bo'yicha amalga oshirilgan qurilish ishlaridan tashkil topdi. Ularning ulushi jami qurilish ishlari hajmida 72,4 % ni tashkil etdi va o'tgan yilning mos davridagi ko'rsatkichga nisbatan 2,4 % bandga ko'paydi.

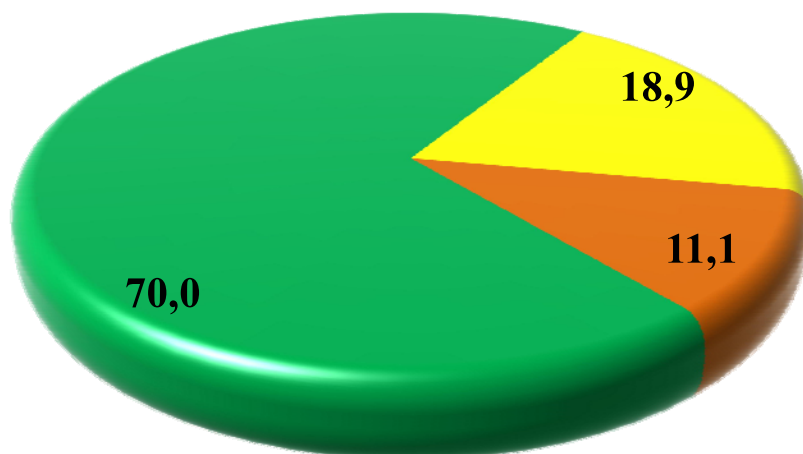


Fuqarolik qurilishi obyektlarini qurish bo'yicha qurilish ishlari hajmi joriy davrda 16,1 % ni tashkil etib, o'tgan yildagi ko'rsatkichga nisbatan 2,8 % bandga kamaydi.

Ixtisoslashtirilgan qurilish ishlari hissasiga esa 11,5 % to'g'ri keldi hamda o'tgan yildagi ko'rsatkichga nisbatan 0,4 % ga ko'paydi.

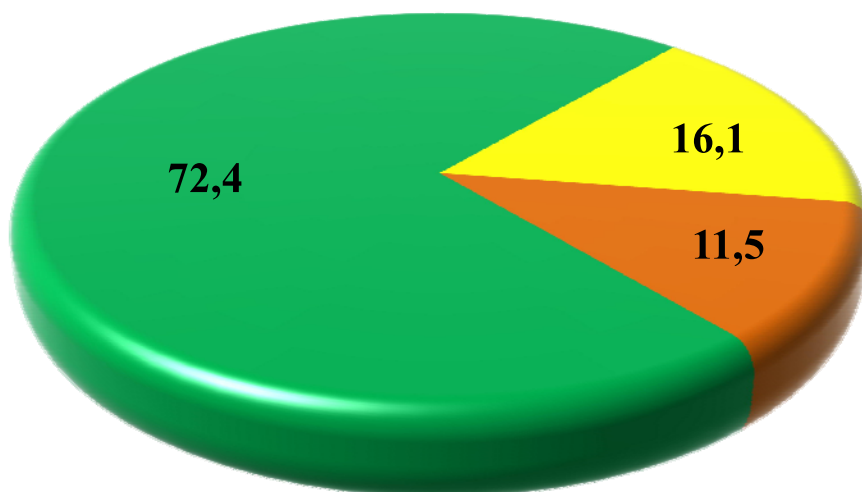


**Qurilish ishlarining faoliyat turlari
bo'yicha tarkibi**
(jamiga nisbatan % da)



2019-yil
yanvar-mart

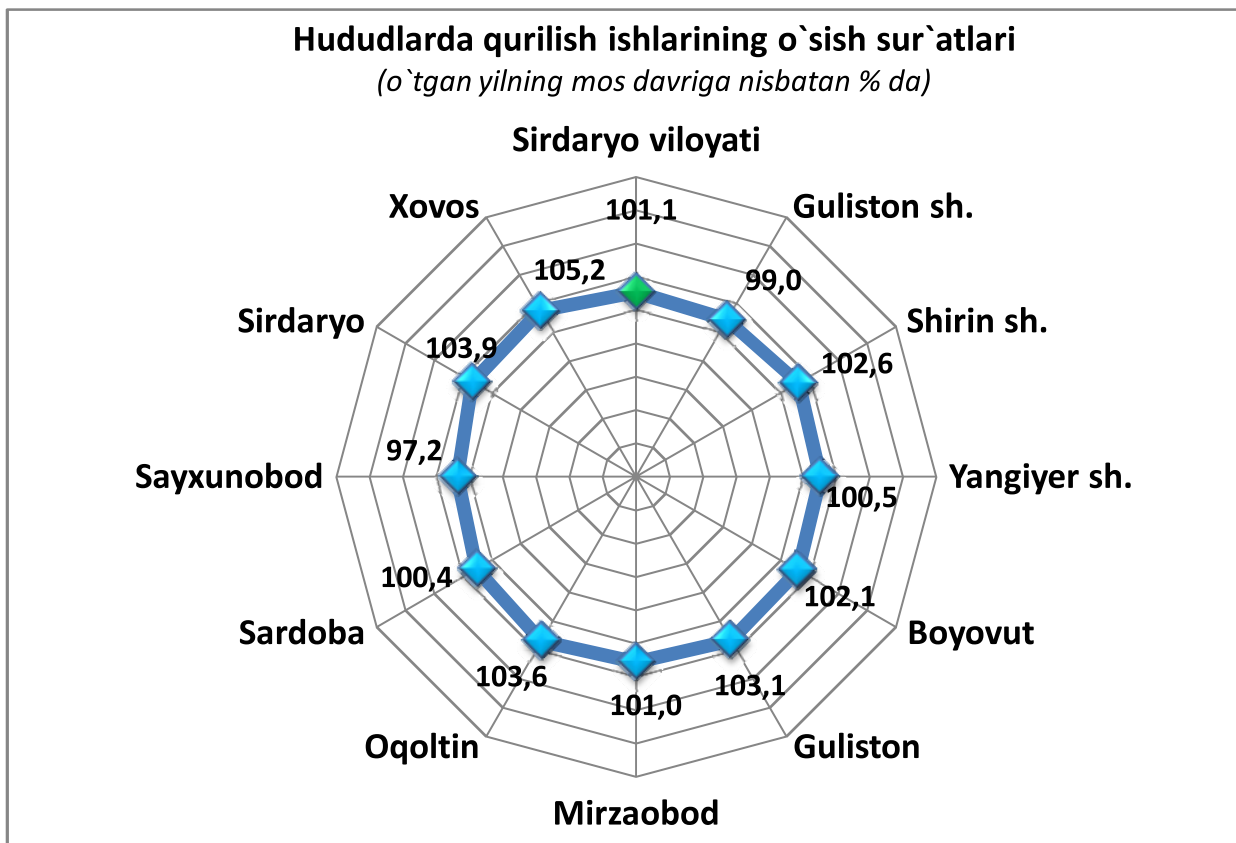
- Binolar va inshootlarni qurish bo'yicha qurilish ishlari
- Fuqarolik qurilishi obyektlarini qurish bo'yicha qurilish ishlari
- Ixtisoslashtirilgan qurilish ishlari



2020-yil
yanvar-mart

**Shahar va tumanlar kesimida qurilish ishlar tarkibi
(mlrd. so‘m)**

	Jami qurilish ishlari	shu jumladan, qurilish ishlari tarkibi bo‘yicha		
		yirik pudrat tashkilotlari	kichik korxonalar va mikrofirmalar	norasmiy sektor
Sirdaryo viloyati	293,4	8,8	252,5	32,1
<i>shaharlar</i>				
Guliston	99,9	4,6	90,2	5,1
Shirin	14,0	-	13,7	0,3
Yangiyer	24,9	-	23,8	1,1
<i>tumanlar</i>				
Boyovut	23,3	0,2	20,7	2,4
Guliston	15,0	-	12,1	2,9
Mirzaobod	24,3	2,5	20,5	1,3
Oqoltin	22,2	0,6	19,9	1,7
Sardoba	9,1	-	6,7	2,4
Sayxunobod	9,6	-	8,8	0,8
Sirdaryo	31,3	-	19,1	12,2
Xovos	19,8	0,9	17,0	1,9



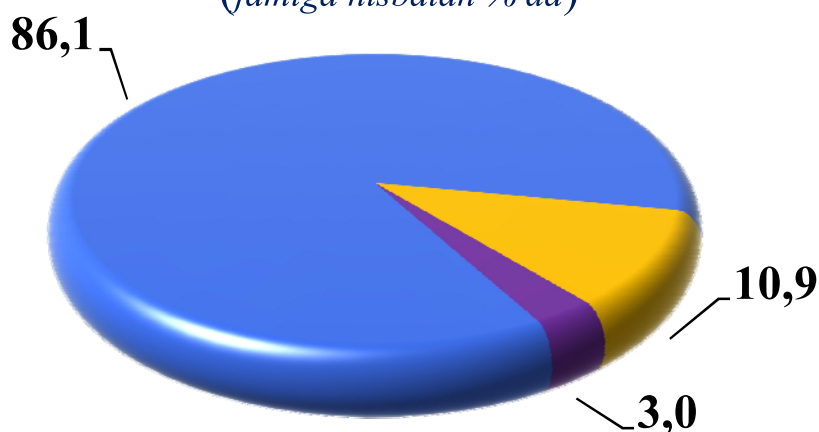
Viloyatda bajarilgan qurilish ishlarining katta qismi Sirdaryo tumaniga to`g`ri kelib, o`tgan yilning mos davriga nisbatan qurilish ishlarining o`lish sur`ati 103,9 % ni tashkil etdi. Shuningdek, Oqoltin tumanida 103,6 % ni tashkil qildi.

Qurilish ishlarining hududlar kesimida yuqori o`lish sur`ati Xovos tumanida kuzatilgan bo`lib, o`tgan yilning shu davriga nisbatan o`lish sur`ati 105,2 % ni tashkil qildi.



Qurilish ishlarini bajaruvchi subyektlar bo'yicha qurilish ishlari

(jamiga nisbatan % da)



■ Yirik qurilish tashkilotlari ■ Kichik korxonalar va mikrofirmalar ■ Norasmiy sektor

Joriy davrda jami qurilish ishlarining katta qismi kichik korxonalar va mikrofirmalar hissasiga to'g'ri keldi. Ular tomonidan bajarilgan qurilish ishlari hajmi jami qurilish ishlari hajmidagi ulushi 86,1 % ni tashkil etib, o'tgan yilning mos davriga nisbatan o'sish sur'ati 108,0 % ni tashkil qildi.

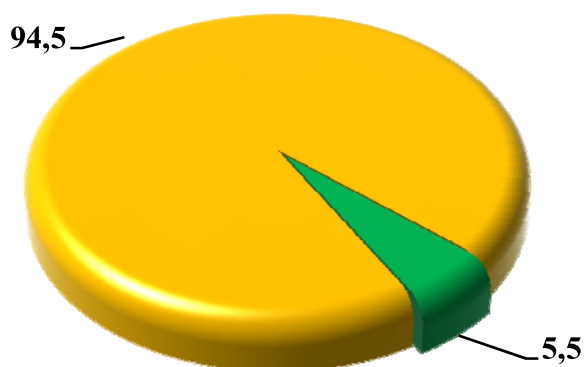
Yirik qurilish tashkilotlari tomonidan jami qurilish ishlaridagi ulushi 3,0 % ni tashkil etdi va o'tgan yilning mos davriga nisbatan o'sish sur'ati 87,5 % ni tashkil qildi.

Norasmiy sektor hissasiga jami qurilish ishlarining 10,9 % ini tashkil etib, o'tgan yilning mos davriga nisbatan o'sish sur'ati 68,7 % ni tashkil qildi.

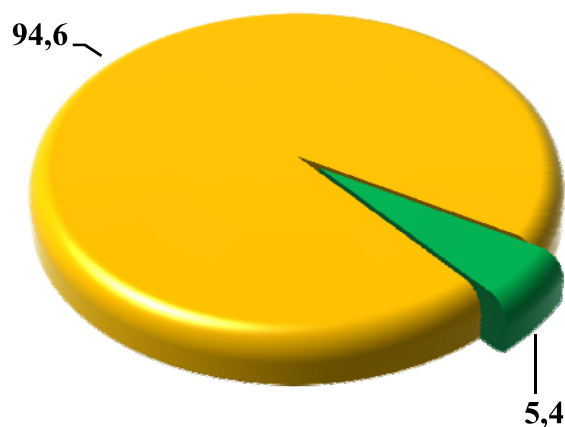


Mulkchilik shakllari bo'yicha qurilish ishlari (jamiga nisbatan % da)

2019-yil yanvar-mart



2020-yil yanvar-mart



 Davlat mulkchilik shakli

 Nodavlat mulkchilik shakli

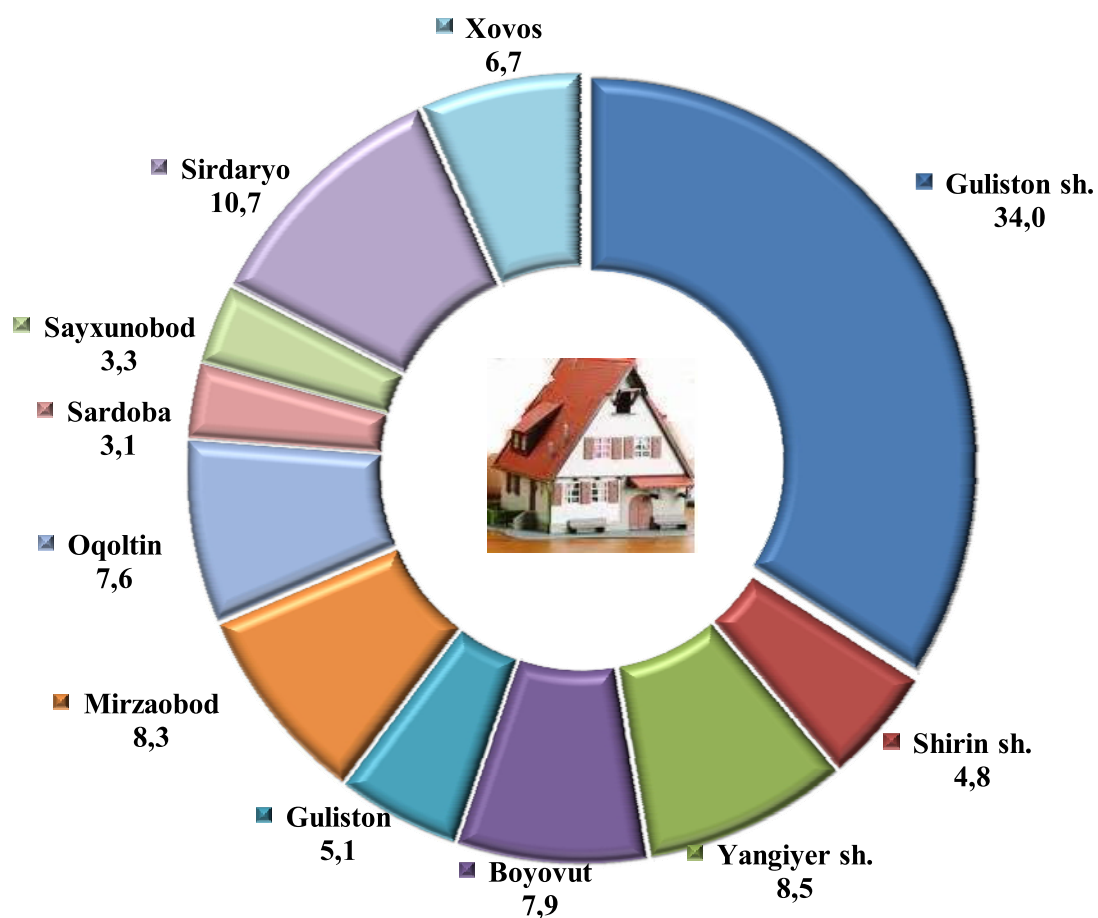
Davlat mulkchiligi shaklidagi korxonalar tomonidan 15,9 mlrd. soʻmlik qurilish ishlari amalga oshirilib, jami qurilish ishlari hajmidagi ulushi 5,4 % ni tashkil qildi va 2019-yil yanvar-martga nisbatan 0,1 % bandga kamaydi.



Mos ravishda nodavlat mulkchilik shaklidagi korxonalar tomonidan 277,5 mlrd. soʻmlik qurilish ishlari amalga oshirilib, jami qurilish ishlari hajmidagi ulushi 94,6 % ni (2019-yil yanvar-martga nisbatan 0,1 % bandga koʻpayish) tashkil qildi.

Shahar va tumanlar kesimida qurilish ishlari

(jamiga nisbatan % da)



Shahar va tumanlar kesimida jami bajarilgan qurilish ishlarining hajmini viloyatda eng yuqori ulushi Guliston shahriga 34,0 % ga to'g'ri keldi. Shu bilan bir qatorda Sirdaryo tumaniga 10,7 %, Yangiyer shahriga 8,5 %, Mirzaobod tumanida 8,3 % ga va Boyovut tumaniga 7,9 % dan to'g'ri keldi.



Sirdaryo viloyat statistika boshqarmasi
Investitsiyalar va qurilish statistikasi
bo'limi.

Aloqa telefoni:(67) 225-02-37
(67) 236-86-27